



APP 33 Type 1
Etage R+3

Tableau des surfaces

Cuisine/séjour 28,20m²
 Salle de bains 6,40m²

Totalsurface habitable 34,60 m²

Terrasse 9,20 m²

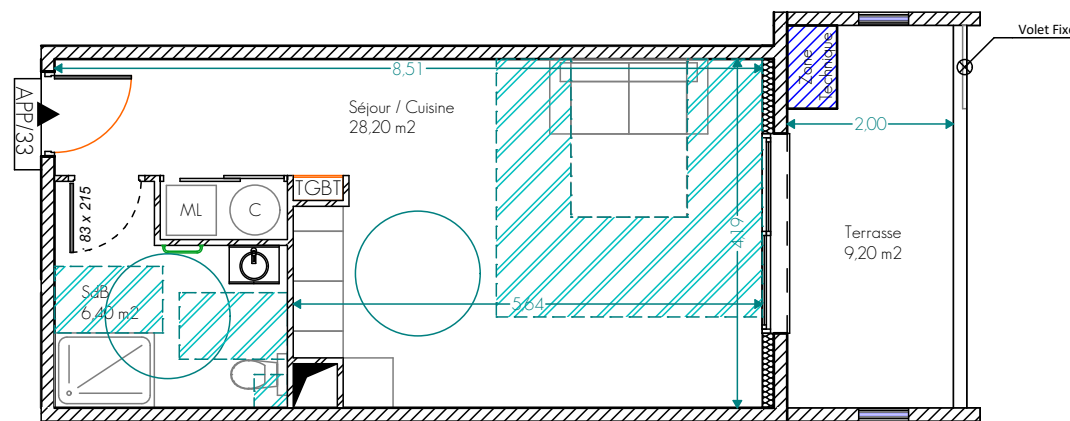
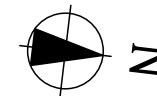
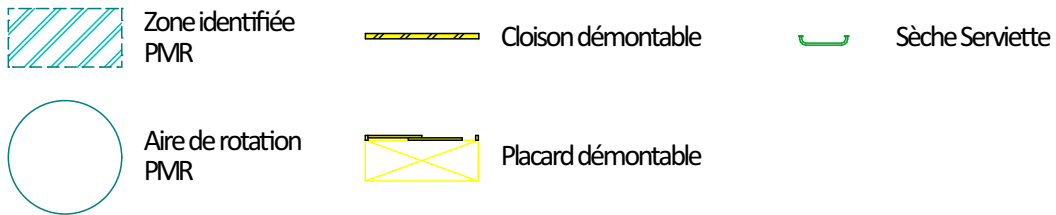
Totalsurfaces annexes 9,20 m²

Des modifications sont susceptibles d'être apportées à ce plan en fonction des nécessités techniques de la réalisation, tant en ce qui concerne les dimensions libres que l'équipement.

Les surfaces sont approximatives. Les retombées, soffites, faux-plafonds, et hauteurs d'allèges sont mentionnés à titre indicatif



Indice 1
29/01/2019
modifications



Plan de localisation R+3



Façade Ouest